



PRUEBAS EXTERNAS

**COLEGIO INFANTA CATALINA
(ALCALÁ DE HENARES)**





Documento 1. Resultados Globales.

Informe de resultados de la evaluación final de los alumnos de E. Primaria. 2020-21

Año Académico: 2020-21 DAT: MADRID-ESTE Zona: ALCALÁ DE HENARES Dto: -
Municipio: ALCALÁ DE HENARES Tipo Centro: CP INF-PRI Código: 28000558
Nombre : INFANTA CATALINA Titularidad: PÚBLICO Tfno: 918886145
Domicilio: CALLE SAN VIDAL, 6 C.Postal: 28803

	Alumnos Evaluados	Promocionan		No promoción
		Total	De ellos, con Medidas RE-AC	
Curso 1º LOMCE				
Centro	47	91,5%	0,0%	8,5%
Centros públicos de la zona	1.235	94,9%	10,9%	5,1%
Centros de la zona	1.925	96,2%	8,9%	3,8%
Centros públicos del área territorial	6.758	94,8%	10,4%	5,2%
Centros del área territorial	8.773	95,7%	8,9%	4,3%
Centros públicos de la Comunidad	37.105	94,6%	11,1%	5,4%
Centros de la Comunidad	64.569	96,2%	8,1%	3,8%
Curso 2º LOMCE				
Centro	49	85,7%	7,1%	14,3%
Centros públicos de la zona	1.201	95,4%	11,4%	4,6%
Centros de la zona	1.908	96,3%	9,0%	3,7%
Centros públicos del área territorial	6.801	96,0%	11,2%	4,0%
Centros del área territorial	8.795	96,7%	9,3%	3,3%
Centros públicos de la Comunidad	36.849	95,4%	11,4%	4,6%
Centros de la Comunidad	64.691	96,6%	8,2%	3,4%
Curso 3º LOMCE				
Centro	48	95,8%	4,3%	4,2%
Centros públicos de la zona	1.311	96,9%	8,8%	3,1%
Centros de la zona	2.072	97,4%	8,0%	2,6%
Centros públicos del área territorial	7.086	96,8%	10,8%	3,2%
Centros del área territorial	9.231	97,3%	9,3%	2,7%
Centros públicos de la Comunidad	38.140	96,3%	10,5%	3,7%
Centros de la Comunidad	67.131	97,2%	7,9%	2,8%
Curso 4º LOMCE				
Centro	52	100,0%	1,9%	0,0%
Centros públicos de la zona	1.344	97,2%	9,8%	2,8%
Centros de la zona	2.150	98,0%	7,9%	2,0%
Centros públicos del área territorial	7.143	97,3%	9,5%	2,7%
Centros del área territorial	9.374	97,9%	7,9%	2,1%
Centros públicos de la Comunidad	38.792	97,2%	9,8%	2,8%
Centros de la Comunidad	68.812	97,8%	7,5%	2,2%
Curso 5º LOMCE				
Centro	46	95,7%	6,8%	4,3%
Centros públicos de la zona	1.388	97,5%	8,8%	2,5%
Centros de la zona	2.186	97,7%	7,2%	2,3%
Centros públicos del área territorial	7.307	97,8%	8,8%	2,2%
Centros del área territorial	9.549	98,0%	7,4%	2,0%
Centros públicos de la Comunidad	38.998	97,4%	9,1%	2,6%
Centros de la Comunidad	69.008	97,9%	7,2%	2,1%
Curso 6º LOMCE				
Centro	50	96,0%	0,0%	4,0%
Centros públicos de la zona	1.417	97,7%	6,8%	2,3%
Centros de la zona	2.215	98,1%	6,4%	1,9%
Centros públicos del área territorial	7.541	97,5%	8,4%	2,5%
Centros del área territorial	9.743	97,8%	7,4%	2,2%
Centros públicos de la Comunidad	39.990	97,6%	8,7%	2,4%
Centros de la Comunidad	71.101	97,8%	7,3%	2,2%



Documento 2 . Resultados por Áreas de Conocimiento

Informe de resultados de la evaluación final de los alumnos de E. Primaria. 2020-21

Año Académico: **2020-21** DAT: **MADRID-ESTE** Zona: **ALCALÁ DE HENARES** Dto: -
Municipio: **ALCALÁ DE HENARES** Tipo Centro: **CP INF-PRI** Código: **28000558**
Nombre : **INFANTA CATALINA** Titularidad: **PÚBLICO** Tfno: **918886145**

	Centro público		Centros públicos en la zona		Centros totales en la zona		Centros públicos en la DAT		Centros totales en la DAT		Centros públicos en la Comunidad		Centros totales en la Comunidad	
1º Ciencias N	47	87,2%	1.234	92,8%	1.924	95,0%	6.754	94,8%	8.769	95,8%	37.096	94,4%	64.560	96,0%
1º Ciencias S	47	87,2%	1.234	92,3%	1.924	94,6%	6.755	94,6%	8.770	95,5%	37.097	94,2%	64.561	96,0%
1º E. física	47	93,6%	1.234	97,6%	1.924	98,3%	6.755	98,4%	8.770	98,7%	37.093	97,9%	64.557	98,6%
1º L. castellana	47	85,1%	1.234	87,1%	1.924	90,5%	6.754	90,2%	8.769	91,9%	37.095	89,7%	64.559	92,2%
1º Inglés	47	83,0%	1.234	90,4%	1.924	92,9%	6.756	93,0%	8.771	94,2%	37.099	92,2%	64.463	94,0%
1º Matemáticas	47	87,2%	1.234	90,1%	1.924	92,5%	6.755	92,7%	8.770	94,0%	37.096	92,1%	64.560	94,2%
1º E. artística	47	93,6%	1.234	97,4%	1.924	98,2%	6.756	98,5%	8.724	98,7%	37.095	97,9%	64.405	98,6%
1º Religión CA	27	92,6%	550	98,0%	1.136	98,8%	2.795	99,1%	4.174	99,2%	14.942	98,8%	35.991	99,2%
1º Valores SC	20	100,0%	649	98,2%	753	98,4%	3.841	98,4%	4.479	98,6%	21.684	97,9%	27.993	98,2%
2º Ciencias N	49	85,7%	1.201	94,0%	1.908	95,8%	6.800	95,6%	8.794	96,4%	36.829	94,5%	64.671	96,1%
2º Ciencias S	49	79,6%	1.201	92,4%	1.908	94,9%	6.800	94,8%	8.794	95,8%	36.829	93,9%	64.671	95,8%
2º E. física	49	98,0%	1.201	98,3%	1.908	98,8%	6.800	99,0%	8.794	99,2%	36.841	98,4%	64.683	98,9%
2º L. castellana	49	77,6%	1.201	89,8%	1.908	92,6%	6.800	92,3%	8.794	93,6%	36.830	91,5%	64.672	93,7%
2º Inglés	49	81,6%	1.201	91,8%	1.908	93,6%	6.800	93,4%	8.794	94,4%	36.829	92,4%	64.556	94,1%
2º Matemáticas	49	77,6%	1.201	90,8%	1.908	93,1%	6.800	92,9%	8.794	94,1%	36.829	92,0%	64.671	94,0%
2º E. artística	49	95,9%	1.201	97,6%	1.908	98,3%	6.801	98,7%	8.750	98,9%	36.742	98,3%	64.471	98,8%
2º Religión CA	24	95,8%	528	99,2%	1.126	99,6%	2.976	99,5%	4.290	99,6%	15.546	99,1%	36.754	99,4%
2º Valores SC	25	96,0%	649	98,3%	758	98,5%	3.740	98,7%	4.404	98,9%	20.874	98,4%	27.235	98,6%
3º Ciencias N	48	85,4%	1.311	87,4%	2.072	91,2%	7.086	92,2%	9.231	93,6%	38.125	91,7%	67.116	94,0%
3º Ciencias S	48	83,3%	1.311	86,0%	2.072	90,0%	7.086	90,8%	9.231	92,4%	38.125	90,5%	67.116	93,3%
3º E. física	48	91,7%	1.311	97,0%	2.072	98,1%	7.086	98,9%	9.231	99,1%	38.137	98,6%	67.128	99,1%
3º L. castellana	48	91,7%	1.311	89,9%	2.072	92,3%	7.086	93,3%	9.231	94,4%	38.127	92,5%	67.118	94,4%
3º Inglés	48	85,4%	1.311	87,7%	2.072	90,4%	7.086	91,9%	9.180	92,8%	38.127	91,3%	66.902	93,1%
3º Matemáticas	48	79,2%	1.311	85,8%	2.072	88,9%	7.086	90,5%	9.231	91,8%	38.125	90,0%	67.116	92,4%
3º E. artística	48	91,7%	1.310	96,7%	2.071	97,7%	7.085	98,7%	9.162	98,9%	38.136	98,3%	66.787	98,8%
3º Religión CA	21	85,7%	630	97,5%	1.270	98,7%	3.202	99,2%	4.674	99,4%	16.612	99,1%	39.040	99,3%
3º Valores SC	27	96,3%	659	96,5%	790	97,1%	3.820	98,7%	4.503	98,9%	21.138	98,5%	27.658	98,7%
4º Ciencias N	52	84,6%	1.344	91,4%	2.150	94,0%	7.141	92,9%	9.372	94,3%	38.776	92,5%	68.796	94,7%
4º Ciencias S	52	82,7%	1.344	89,2%	2.150	92,7%	7.141	91,0%	9.372	92,9%	38.776	90,8%	68.796	93,5%
4º E. física	52	96,2%	1.344	98,3%	2.150	98,9%	7.142	98,8%	9.373	99,1%	38.785	98,5%	68.805	99,0%
4º L. castellana	52	86,5%	1.344	90,7%	2.150	93,5%	7.141	93,3%	9.372	94,5%	38.774	92,5%	68.794	94,4%
4º Inglés	52	78,8%	1.344	88,6%	2.150	91,0%	7.142	91,4%	9.373	92,6%	38.779	91,1%	68.696	92,9%
4º Matemáticas	52	84,6%	1.344	88,2%	2.150	91,1%	7.141	90,4%	9.372	92,0%	38.774	89,6%	68.794	92,1%
4º E. artística	52	94,2%	1.344	97,5%	2.150	98,3%	7.142	98,6%	9.373	98,9%	38.789	98,2%	68.590	98,7%
4º Religión CA	31	96,8%	712	98,7%	1.372	99,3%	3.406	99,3%	4.969	99,4%	17.650	99,2%	40.836	99,3%
4º Valores SC	21	95,2%	603	98,2%	749	98,5%	3.648	98,7%	4.316	98,9%	20.739	98,3%	27.486	98,6%
5º Ciencias N	46	87,0%	1.388	87,6%	2.186	91,0%	7.303	92,7%	9.545	93,9%	38.977	91,3%	68.987	93,5%
5º Ciencias S	46	91,3%	1.388	85,4%	2.186	89,5%	7.303	89,8%	9.545	91,6%	38.977	88,8%	68.987	91,7%
5º E. física	46	97,8%	1.388	97,4%	2.186	98,4%	7.304	98,7%	9.546	99,0%	38.993	98,3%	69.003	98,9%
5º L. castellana	46	89,1%	1.388	87,9%	2.186	90,7%	7.303	92,8%	9.545	93,8%	38.976	91,5%	68.986	93,3%
5º Inglés	46	78,3%	1.388	84,6%	2.186	88,2%	7.304	89,5%	9.546	90,9%	38.979	88,1%	68.871	90,4%
5º Matemáticas	46	87,0%	1.388	84,6%	2.186	87,6%	7.303	88,5%	9.545	90,0%	38.977	87,6%	68.987	90,1%

Nota: Los valores de la columna representan: Alumnos totales y % de alumnos evaluados positivamente



Documento 2 . Resultados por Áreas de Conocimiento

Informe de resultados de la evaluación final de los alumnos de E. Primaria. 2020-21

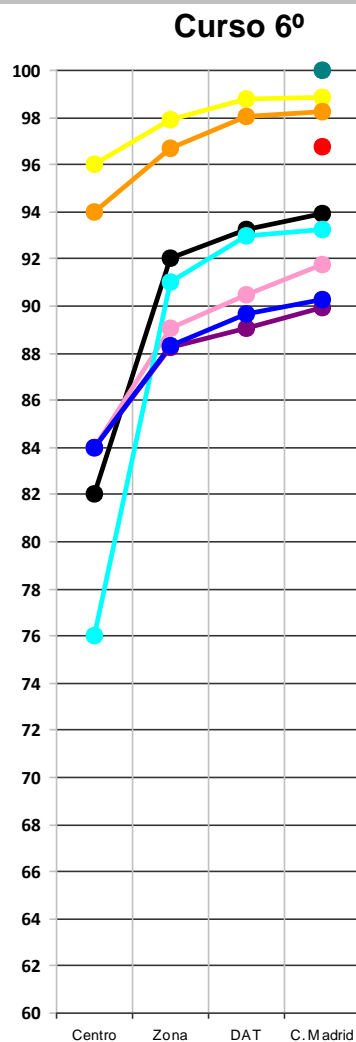
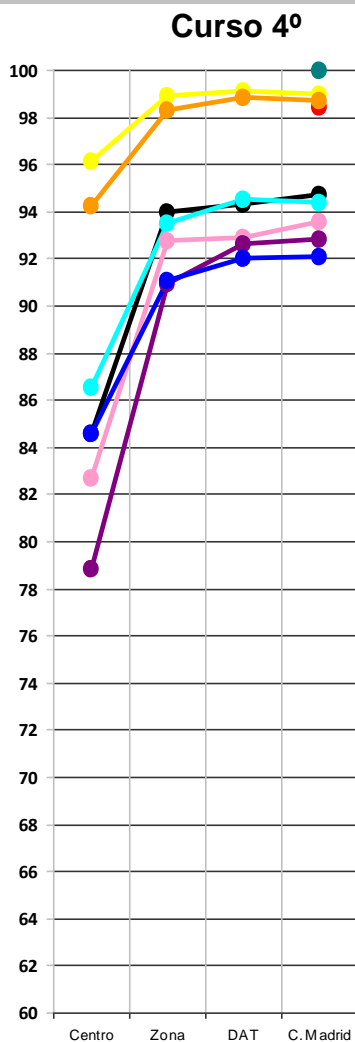
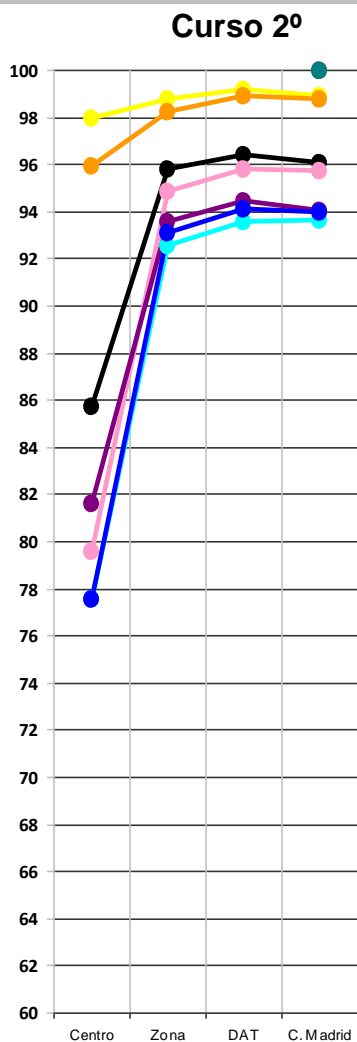
5º E. artística	46	97,8%	1.388	97,0%	2.186	97,9%	7.306	98,4%	9.548	98,7%	38.837	97,9%	68.156	98,4%
5º Religión CA	23	100,0%	730	99,2%	1.387	99,6%	3.475	99,5%	4.975	99,5%	17.812	99,1%	40.820	99,0%
5º Valores SC	23	95,7%	632	97,6%	773	98,1%	3.755	98,9%	4.498	99,0%	20.767	98,3%	27.770	98,6%
6º Ciencias N	50	82,0%	1.416	89,4%	2.214	92,0%	7.539	91,9%	9.741	93,3%	39.974	91,9%	71.085	93,9%
6º Ciencias S	50	84,0%	1.416	86,6%	2.214	89,1%	7.539	88,7%	9.741	90,5%	39.974	89,1%	71.085	91,7%
6º E. física	50	96,0%	1.417	96,8%	2.215	97,9%	7.541	98,5%	9.743	98,8%	39.987	98,3%	71.098	98,8%
6º L. castellana	50	76,0%	1.416	88,5%	2.214	91,0%	7.539	91,7%	9.741	93,0%	39.974	91,5%	71.085	93,2%
6º Inglés	50	84,0%	1.416	86,2%	2.214	88,2%	7.539	87,6%	9.741	89,0%	39.976	87,7%	70.919	89,9%
6º Matemáticas	50	84,0%	1.416	85,9%	2.214	88,3%	7.539	88,3%	9.741	89,7%	39.974	88,3%	71.085	90,3%
6º E. artística	50	94,0%	1.417	95,3%	2.215	96,7%	7.541	97,6%	9.743	98,0%	39.880	97,6%	70.349	98,2%
6º Religión CA	23	95,7%	726	98,3%	1.394	98,7%	3.487	99,4%	4.968	99,4%	18.262	99,2%	41.965	99,0%
6º Valores SC	28	96,4%	664	96,8%	794	97,2%	3.987	98,2%	4.708	98,4%	21.327	98,2%	28.745	98,5%
	Centro público		Centros públicos en la zona		Centros totales en la zona		Centros públicos en la DAT		Centros totales en la DAT		Centros públicos en la Comunidad		Centros totales en la Comunidad	

Nota: Los valores de la columnas representan: Alumnos totales y % de alumnos evaluados positivamente

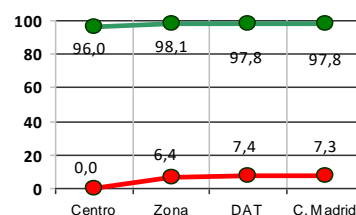
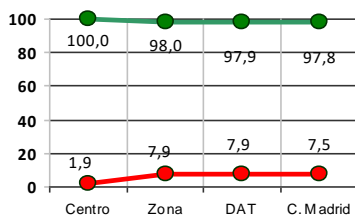
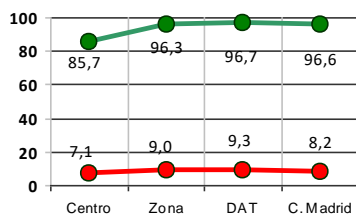


Doc 3. Resumen porcentual gráfico de 2º, 4º y 6º cursos de E. Primaria. Curso 2020-21.

DAT: MADRID-ESTE Zona: ALCALÁ DE HENARES Dto: - Titularidad: PÚBLICO
Municipio: ALCALÁ DE HENARES Nombre: INFANTA CATALINA Código: 28000558



■ C. naturales ■ C. sociales ■ E. física ■ L. castellana ■ L.E. inglés
■ L.E. francés ■ L.E. alemán ■ Matemáticas ■ E. artística



■ % Promoción en el curso ■ % Promoción con medidas RE-AC (respecto a alumnos que promocionan) en el curso

Nota: Las líneas entre puntos se han añadido solamente para facilitar la localización y comparación entre los distintos valores.

**RESULTADOS PRUEBAS EXTERNAS
PROGRAMA BILINGÜE ESPAÑOL-INGLÉS
CURSO 2022-2023**

■ NIVEL A2 ■ NIVEL B1 ■ NIVEL B1 +

